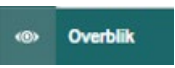
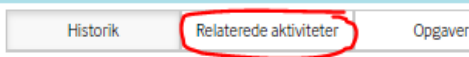

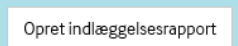


Manuel indlæggelsesrapport

Gældende for sygeplejersker og social- og sundhedsassistenter ansat i Center Pleje og Omsorg

Send manuel indlæggelsesrapport		
Generelt	I et samarbejde mellem Kommunerne og Regionerne er sygeplejerske og social- og sundhedsassistenter forpligtet til, at lave manuelle indlæggelsesrapport, når borger indlægges på sygehuset.	
Find	Kommentarer	Tast
Medcom og FMK-adviseringer, xxx	Find overblikket for dit område: <ul style="list-style-type: none"> Medcom og FMK-adviseringer, Hjemmeplejen XXX Medcom og FMK-adviseringer, Sygeplejen XXX ÆC XXX, Med ÆC XXX, Medcom og FMK-adviseringer, Sgpl. MedCom, FMK og Advis, Akut og Rehabiliteringstilbud Rebild 	 <p>Fx: Medcom og FMK adviseringer, Hjemmeplejen Syd</p>
"Advis om Sygehusophold, seneste uge, xxx"	I feltet "Advis om sygehusophold, seneste uge, xxx" finder du den borger, du vil se om der er lavet manuel indlæggelses-rapport på. Klik på borgeren OBS: Du skal sikre, at der er lavet manuel indlæggelsesrapport på alle indlagte borgere i dit område.	<p>Fx: Advis om Sygehusophold, seneste uge, Hjemmepleje Syd</p> <p>Fx: I dag (17. feb.)</p> <p><input type="checkbox"/> Alb Skade-Modtageafdeling > Sygehusadviser, Rebild Start sygehusophold - akut ambulant</p>
Relaterede aktiviteter	Klik på relaterede aktiviteter i højre side af skærmen	
Manuel indlæggelses-rapport	Tjek om der er lavet manuel indlæggelsesrapport	
Opret manuel indlæggelses-rapport Fortsætter på næste side	Vælg "Opret indlæggelsesrapport": <ul style="list-style-type: none"> Læs automatisk generet indlæggelsesrapport og vurder om data er ajourført og fyldestgørende Hvis data ikke er ajourført og fyldestgørende, skal du opdatere indhold og sende manuel indlæggelsesrapport: <ul style="list-style-type: none"> Luk indlæggelsesrapporten Opdater relevante tilstande og skemaer Vælg "Opret indlæggelsesrapport" Placering: vælg "MedCom"	 <p>Fx: Cave Nancy er allergisk o</p> <p>* Placering MedCom</p> <p>Kommentar til pårørende</p> <p>Kommentar til medicin</p> <p>Årsag til aktuel indlæggelse</p>
	Tilføj supplerende information i nedenstående felter: I feltet "Kommentar til pårørende": <ul style="list-style-type: none"> Er pårørende kontaktet? I feltet "Kommentar til Medicin": <ul style="list-style-type: none"> Oplyse givet depotmedicin inklusiv dato og tid Oplyse alt PN-medicin givet i de sidste 24 timer op til indlæggelsen I feltet "Årsag til aktuel indlæggelse": <ul style="list-style-type: none"> Beskriv borgers forløb 3 dage inden indlæggelse inkl. forværringer og tilstandsændringer mm ABCDE - plan for sygeplejeindsats (kopier herfra) Oplysning om behandlingsniveau fra skema "fravalg af livs..." inkl. dato og læge <u>Hvis relevant:</u> info og kontaktoplysninger på hvem, der må give stedfortrædende samtykke 	

Kategori: Faglig vejledning

Ansvarligt center: Center Pleje og Omsorg

Ansvarlig leder: Leder af Sygeplejen

Opdateret: 26.03.2025

Version: 1

Skal opdateres igen: Ved behov og mindst én gang årligt



Opret
manuel
indlæggelses
-rapport
Fortsat

Er der vigtig viden i handlingsanvisninger, som også skal med, fx?

- KAD; hvornår er det sidst anlagt og interval for skift.
- SIK, årsag og hyppighed
- Stomi, oplysning om typer af materialer
- Sondeernæring type og hvad gives i sonden
- Dysfagi, konsistens på mad og drikkevarer
- Ved iltbehandling, ordination og acc. SAT

Send herefter indlæggelsesrapporten hvis du er færdig eller gem som kladde, hvis du skal arbejde videre med den.

Indlæggelsesrapport - manuelt

Afsend

Gem som kladde