
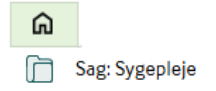
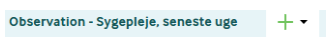
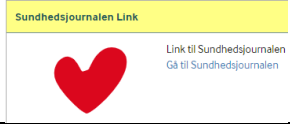

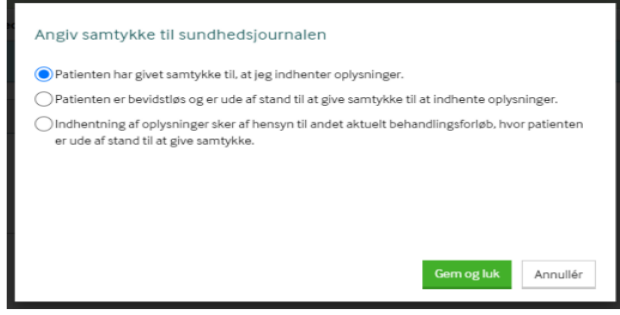



Opslag i Sundhedsjournal		
Fase	Kommentar	Tast
Generel info	Se instruks for opslag i Sundhedsjournalen	
Find borger	Find borgeren	
Åbn sag	Åbn Sag: Sygepleje	
Dokumenter i Nexus	Opret en Observation med begrundelse for behov for opslag i Sundhedsjournalen	
Find Overblik	Vælg kassen: Genvej til opslag i Sundhedsjournalen og klik på Gå til Sundhedsjournalen, link . Herefter kan du åbne på linket:	
Log in	Ved at klikke på linket "Gå til Sundhedsjournalen" skal brugeren først logge ind med sit medarbejdercertifikat via Signaturcentralen, og vil derfor blive mødt af dialogen 	
Angiv Samtykke og årsag:	 Der skal angives en årsag, når brugeren vælger muligheden "Indhentning af oplysninger sker af hensyn til andet aktuelt behandlingsforløb, hvor patienten er ude af stand til at give samtykke": 	
Se data	Herefter vil Sundhedsjournalen åbne i et nyt faneblad	
Yderlig info	Instrukshjemmesiden: <ul style="list-style-type: none"> • MedCom, Brugervejledning til Sundhedsjournalen 	