

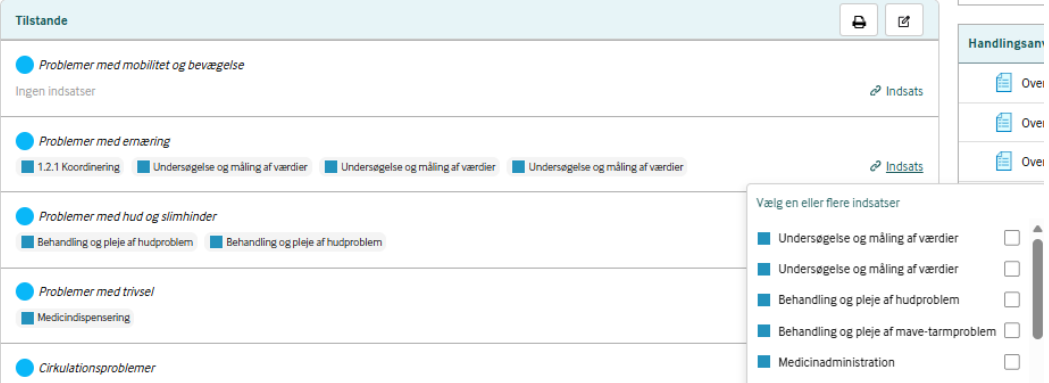


Kobling af indsatser til sygeplejetilstande efter migrering

Gældende for sygeplejersker og social- og sundhedsassistenter i Center Pleje og Omsorg

Vælg sag	<ul style="list-style-type: none">Tryk på  under borgers navn .Tryk på: "Sag: Sygepleje".
Indsatser	Orienter dig om hvilke indsatser borgeren har under: <div style="border: 1px solid #ccc; padding: 5px; display: inline-block; margin-top: 10px;">Indsatser og relaterede aktiviteter</div>
Tilstande	Find den tilstand du vil relatere indsatsen til: <ul style="list-style-type: none">Tryk på  Indsats til højre for den tilstand du vil relatere til.Sæt flueben ved den indsats du vil relatere. Indsatsen vil nu være relateret til tilstanden og ses på overblikket under tilstanden. Hvis der ses flere typer af samme indsats fx "undersøgelse og måling af værdier": <ul style="list-style-type: none">Find handlingsanvisning på den indsats som ligger øverst, og orienter dig i handlingsanvisningen om, hvad den valgte indsatsen drejer sig om fx BS-måling eller BT-måling.Hvis du har orienteret dig i indsats nummer 2 i rækken, og den omhandler BS-målinger, skal du sætte flueben i indsats nummer 2 i rækken, som du kan se på billedet nedenfor, da indsatserne vises i samme rækkefølge i begge overblik.  <p>The screenshot shows a 'Tilstande' (Conditions) list with categories like 'Problemer med mobilitet og bevægelse', 'Problemer med ernæring', 'Problemer med hud og slimhinder', 'Problemer med trivsel', and 'Cirkulationsproblemer'. A 'Vælg en eller flere indsatser' (Select one or more activities) dialog is open, showing a list of activities with checkboxes, including 'Undersøgelse og måling af værdier', 'Behandling og pleje af hudproblem', 'Behandling og pleje af mave-tarmproblem', and 'Medicinadministration'.</p>