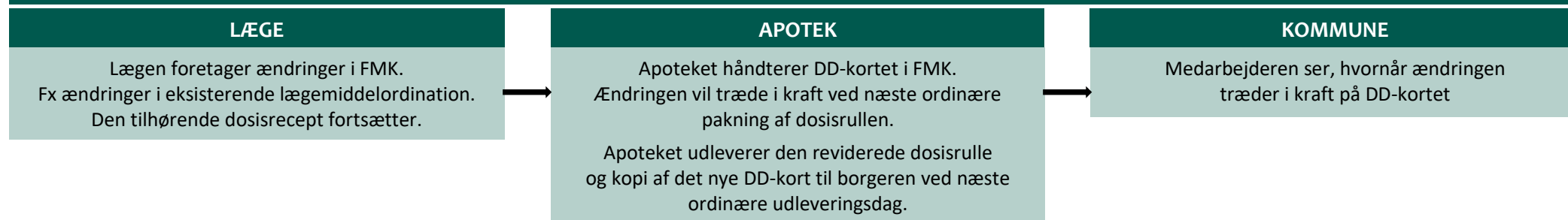


## Vejledning ved ændring af dosisdispenseret medicin midt i dosisdispenseringsperioden

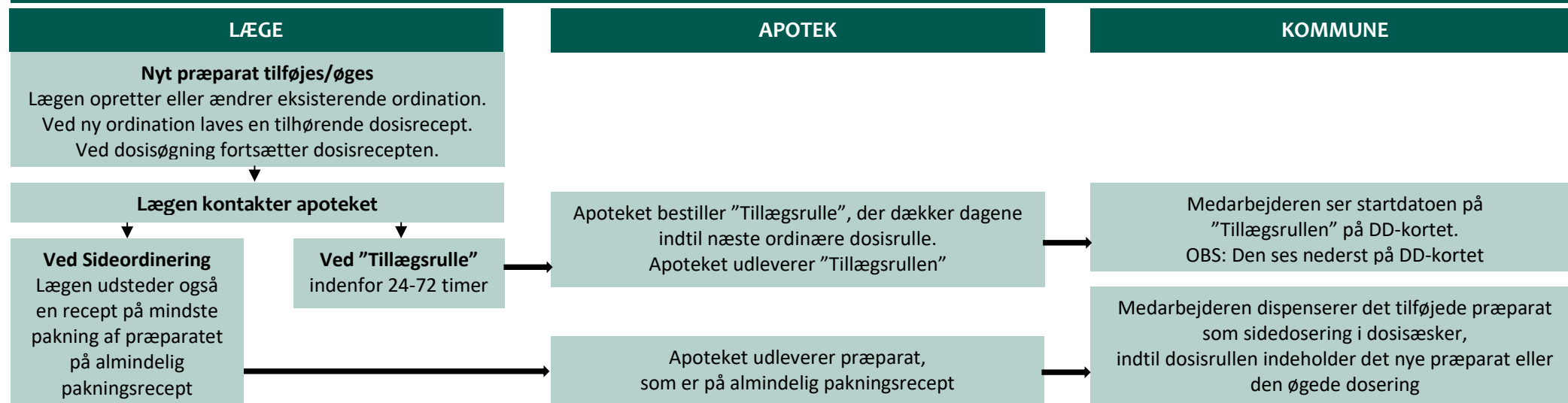
Gældende for sygeplejerske samt social- og sundhedsassistenter ansat i Center Pleje og Omsorg.

### Ændring VED næste dosisrulle

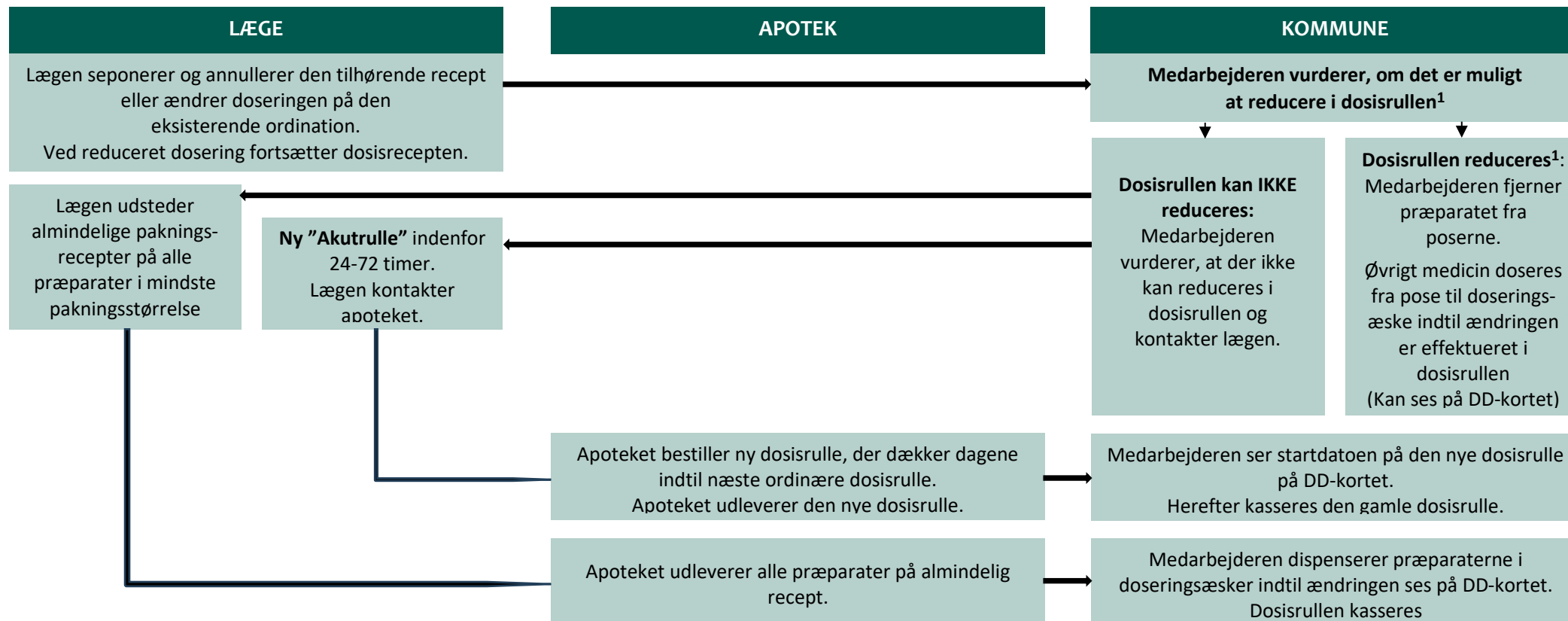


### Ændring INDEN næste dosisrulle

#### TILFØJELSE AF NYT PRÆPARAT/ØGNING I EKSISTERENDE PRÆPARAT



## Ændring INDEN næste dosisrulle PRÆPARAT SKAL SEPONERES/REDUCERES



<sup>1</sup> Undgå som udgangspunkt at fjerne dispenseret medicin fra æsker og poser.

Hvis der undtagelsesvis er behov for seponering, der ikke kan udsættes, skal du fjerne dispenseret medicin ved sikker identifikation.

1. Undersøg hvilket lægemiddel der er pakket i posen ved at slå det op på DD-kortet i FMK.
2. Slå handelsnavn op på pro-medicin.dk og benyt fotoværktøjet til sikker identifikation af hvert præparat, der skal seponeres.
3. det anbefales at være 2 til opgaven med sikker identifikation.
4. fjern tabletten fra æske eller pose.
5. kontroller at antallet af tabletter stemmer overens med lokalt medicinkort.