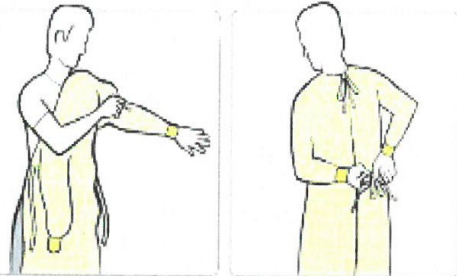
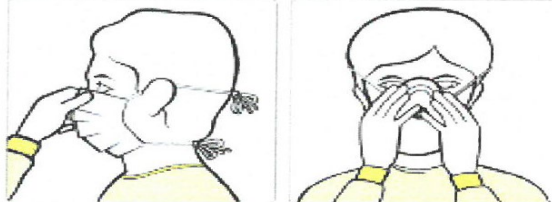

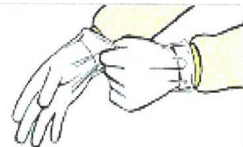


Påtagning af værnemidler

Gældende for alle ansatte i Center Pleje og Omsorg.

Påtagning af værnemidler	Værnemidler påtages i ren zone <ul style="list-style-type: none">• Typen af værnemidler vil afhænge af graden af forholdsregler• Udfør håndhygiejne• Værnemidler påtages i nedenstående rækkefølge
Engangsovertrækskittel	<ul style="list-style-type: none">• Kitlen skal dække hele kroppen fra hals til knæ og ud til håndled, hvor den skal lukkes med en manchet.• Den skal lukkes på ryggen ved halsen og taljen. 
Kirurgisk maske eller åndedrætsværn	<ul style="list-style-type: none">• Fastgør bånd eller elastik midt på hoved og hals• Tilpas næseklemmen til næseryggen• Tilpas masken til ansigtet og under hagen• Udfør tilpasningskontrol på åndedrætsværn 
Briller eller visir og handsker	<ul style="list-style-type: none">• Briller eller visir anbringes over øjne og ansigt og tilpasses. 
Handsker	<ul style="list-style-type: none">• Handskerne skal dække kitlens manchete 
HUSK	<ul style="list-style-type: none">• Hold hænderne fra ansigtet• Begræns kontakt med overflader• Skift værnemidler, hvis de bliver ødelagt eller forurenede• Udfør håndhygiejne