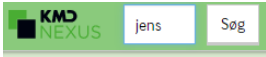
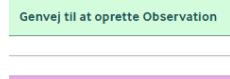

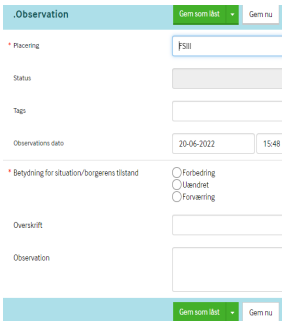
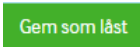


Opret observation uden relation		
Fase	Kommentar	Tast
Generel info	I en Observation dokumenteres dét man observerer af FAGLIG karakter, dvs. noget som afviger fra det forventede eller planlagte ift. borgers helbred eller funktionsevne eller i forbindelse med en opfølgning (akut eller planlagt opfølgning)	
Find borger	Find borgeren, du skal oprette en observation på	
Find Overblik	<p>Nederst i venstre side på "Borgeroverblik" finder du genvejen til at oprette en observation uden at tage udgangspunkt en Tilstand</p> <p>Klik på linket:</p> <p><a href="#">Gå til Oversigt til at oprette en Observation uden relation til Tilstande</a></p> <p>På dette overblik skal social- og sundhedshjælpere samt ufaglærte medarbejdere oprette Observationer. Øvrige faggrupper skal oprette observationer fra den relevante Tilstand!</p>	
Opret observation	For at oprette en ny observation klik på det grønne +	
Udfyld	<p>Dokumenter følgende:</p> <p><b><u>Betydning for situation/borgerens tilstand:</u></b> Hvilken betydning har ændringen for situationen/ borgerens tilstand:</p> <ul style="list-style-type: none"> <li>• Forbedring</li> <li>• Uændret</li> <li>• Forværring</li> </ul> <p><b><u>Overskrift:</u></b> Skriv en konkret og sigende overskrift, så andre hurtigt kan se hvad det handler om</p> <p><b><u>Observation:</u></b> Beskriv kort og præcis</p> <ul style="list-style-type: none"> <li>• Hvad har du observeret, der fraviger det forventede/planlagte?</li> <li>• Hvilke tiltag har du evt. igangsat/udført? Er der lavet nogle aftaler om opfølgning på de tiltag, du har igangsat/udført?</li> </ul>	
Gem	Afslut med at gemme	

06.07.2022