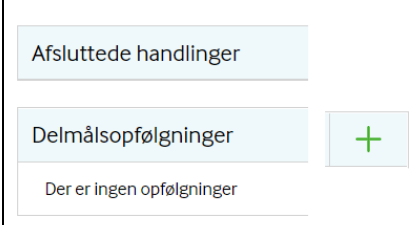

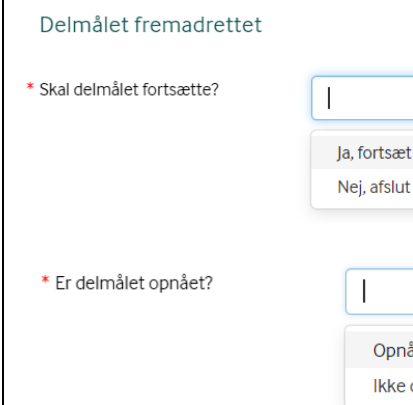
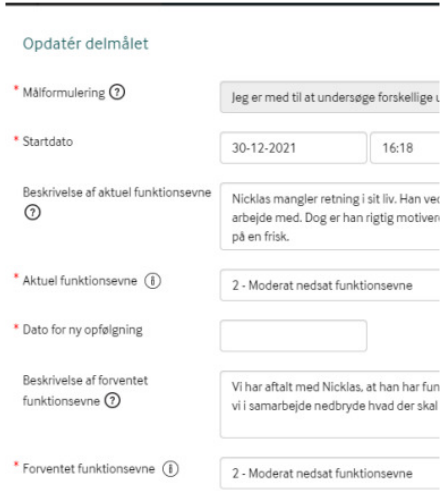


Delmålsopfølgning – VUM Samarbejdsmodel		
Fase	Kommentar	Tast
Oprettelse af delmålsopfølgning	<p>Åben delmålsoverblikket</p> <p>Tryk på det grønne plus i overblikskassen for delmålsopfølgninger.</p>	
Resultat ved delmålsopfølgning	<p>Udfyld felterne i pop-up-vinduet.</p> <p>Tryk: Næste</p>	
Delmålet fremadrettet	<p>Skal delmålet fortsætte? Vælg:</p> <ul style="list-style-type: none"> <li>- Ja, fortsæt delmålet</li> </ul> <p>Eller</p> <ul style="list-style-type: none"> <li>- Nej, afslut delmålet</li> </ul> <p>Hvis delmålet afsluttes, skal der tages stilling til hvorvidt delmålet blev opnået eller ej.</p>	

<p>Opdater delmålet</p>	<p>Hvis delmålet skal fortsætte, skal man opdatere delmålet efter der trykkes næste.</p> <p>Beskrivelse af input-felterne i opdateringen:</p> <ul style="list-style-type: none"> <li>- <b><u>Målformulering:</u></b> <i>Dette er målformuleringen fra det originale delmål og det kan ikke ændres.</i></li> <li>- <b><u>Startdato:</u></b> <i>Dette er den nye startdato for delmålet efter det er opdateret. Feltet er autoudfyldt med samme dato som blev valgt som dato for opfølgningen, men den kan ændres.</i></li> <li>- <b><u>Beskrivelse af aktuel funktionsevne:</u></b> <i>Dette felt er autoudfyldt med hvad der stod i det originale delmål eller hvad der blev skrevet i dette felt ved sidste delmålsopfølgning. Hvis der er sket en udvikling i den aktuelle situation, kan det reflekteres her.</i></li> <li>- <b><u>Aktuelle funktionsevne:</u></b> <i>Aktuelle funktionsevne er lige blevet udfyldt på forrige side hvor funktionsevnen ved opfølgningen skulle noteres.</i></li> <li>- <b><u>Dato for ny opfølgning:</u></b> <i>Det skal bestemmes hvornår næste opfølgning af delmålet skal finde sted. Feltet er ikke præudfyldt og skal udfyldes</i></li> <li>- <b><u>Beskrivelse af forventet funktionsevne:</u></b> <i>Dette felt er præ-udfyldt med hvad der stod i det originale delmål eller hvad der blev skrevet i dette felt ved sidste delmålsopfølgning. Hvis forventningerne til næste delmålsopfølgning har ændret sig, kan det reflekteres her.</i></li> <li>- <b><u>Forventet funktionsevne:</u></b> <i>Dette felt er præ-udfyldt med funktionsevnen fra det originale delmål eller hvad der blev valgt for dette felt ved sidste delmålsopfølgning</i></li> </ul>	 <p>The screenshot shows the 'Opdatér delmålet' form with the following fields and values:</p> <ul style="list-style-type: none"> <li><b>Målformulering:</b> Jeg er med til at undersøge forskellige t...</li> <li><b>Startdato:</b> 30-12-2021, 16:18</li> <li><b>Beskrivelse af aktuel funktionsevne:</b> Nicklas mangler retning i sit liv. Han vær arbejde med. Dog er han rigtig motiven på en frisk.</li> <li><b>Aktuel funktionsevne:</b> 2 - Moderat nedsat funktionsevne</li> <li><b>Dato for ny opfølgning:</b> (Empty field)</li> <li><b>Beskrivelse af forventet funktionsevne:</b> Vi har aftalt med Nicklas, at han har fun vi i samarbejde nedbryde hvad der skal</li> <li><b>Forventet funktionsevne:</b> 2 - Moderat nedsat funktionsevne</li> </ul>
-------------------------	---	--

	<p>Herefter trykkes: Gem og luk.</p> <p>Delmålet vil nu være opdateret og den nyligt oprettet delmålsopfølgning kan findes i overblikskassen.</p>	<p>Annullér Gem og luk</p> <p>Delmålsopfølgninger</p> <p>Delmålsopfølgning</p>
--	---	--