

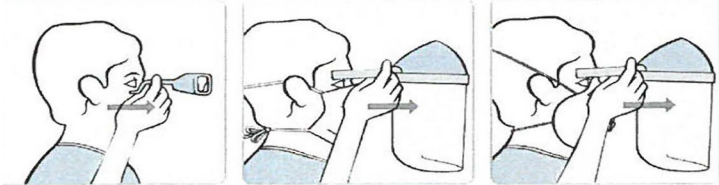


Aftagning af værnemidler

Gældende for alle ansatte i Center Pleje og Omsorg.

Aftagning af værnemidler	Værnemidler aftages i uren zone <ul style="list-style-type: none">• Værnemidler aftages i nedenstående rækkefølge
Handsker	Ydersiden af handskerne er forurenet – undgå berøring <ul style="list-style-type: none">• Tag fat i ydersiden af handsken med den anden hånd og træk handsken af• Behold den aftagne handske i den behandskede hånd• Skub fingrene ind under den og træk af• Bortskaffes direkte i affaldspose• Udfør håndhygiejne 
Engangsovertrækskittel	Forsiden og ærmerne på kitlen er forurenet – undgå berøring <ul style="list-style-type: none">• Løs op i hals og talje• Fjern kitlen ved at løsne fra skulderen og hen imod den samme hånd• Kitlens inderside skal vende udad• Hold kitlen væk fra kroppen og rul den sammen• Bortskaf kitlen direkte i en affaldspose eller snavsetøjspose• Udfør håndhygiejne• Man kan med fordel tage engangsovertrækskittel og handsker af i en arbejdsgang 
Briller og visir	Forsiden af briller eller visir er forurenet – undgå berøring <ul style="list-style-type: none">• Fjern brillerne eller visiret ved at tage fat i ”de rene” stænger• Bortskaffes direkte i en affaldspose• Udfør håndhygiejne 
Maske eller åndedrætsværn Fortsætter på næste side	Forsiden af maske eller åndedrætsværn er forurenet – undgå berøring <ul style="list-style-type: none">• Tag fat i nederste – og derefter øverste bånd/elastik og fjern masken/ åndedrætsværnet• Bortskaffes direkte i en affaldspose• Udfør håndhygiejne 